


Gabriel Godoy | Database Specialist

OCTUBRE 2018

Dashboard – Compartiendo datos y Reportes fuera de Landfolio



Reportabilidad en Landfolio

Reportabilidad en Landfolio

- SQL Server Reporting Service
- Todos objetos con búsqueda disponibles
- Completamente integrado con el uso diario de Landfolio
- Reportes estándares y personalizados por nuestra equipo

Reportabilidad en Landfolio


- Interfaz ya conocida por los usuarios Landfolio
- Los datos del reporte son restringidos a los datos que el usuario tiene autorización.
- Reportes personalizados de acuerdo con la necesidad de cada empresa
- Necesidades especiales poden ser resueltas con reportes personalizados
 - Exportación de información (Ejemplo.: Petitorio Minero)
 - Integración con otros sistemas (Ejemplo.: SAP)
- Desarrollo del reporte hecho por nuestra equipo cualificada en conjunto con el usuario

Reportabilidad en Landfolio

PROCESO DE REPORTE PERSONALIZADO

- La “necesidad”
- Bosquejo
- Estimativa
- Desarrollo
- Prueba
- Validación





Reportabilidad Fuera de Landfolio

Reportabilidad Fuera de Landfolio

- Interfaz de reportabilidad del SSRS
- Utilizan sistema de autorización de Windows (Active Directory)
- Permite la distribución de reportes por email o URL
- Permite el acceso a la información sin necesitar la capacitación en Landfolio

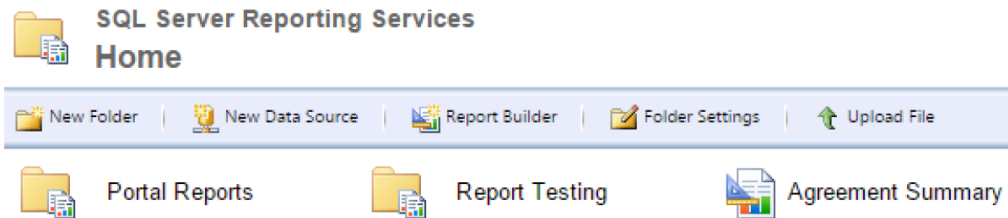
Reportabilidad Fuera de Landfolio

- Permite exportación en diversos formatos:
 - PDF
 - Word
 - Excel



Reportabilidad Fuera de Landfolio

EJEMPLOS



Home > LARUC2015 > Agreement Details

Contrato: TA-Superficiário 01


1 of 1 | 100% | Find | Next | [Icons]

TA-Superficiário 01

Termo de Acordo Vigente

Informaciones General			
Region	América do Sul	Área Oficial	527.2148 Hectare
Jurisdiction	Brasil	Fecha de Signatura	22-Mar-13
Oficina Responsable	Belo Horizonte	Fecha de Inicio	22-Mar-13
Guardado Originalmente En		Fecha de Termino	22-Mar-25
Commodities	Minério de Ferro		

Partes		
Nombre de la Parte	Tipo de la Parte	Interest



Dashboard



Dashboard



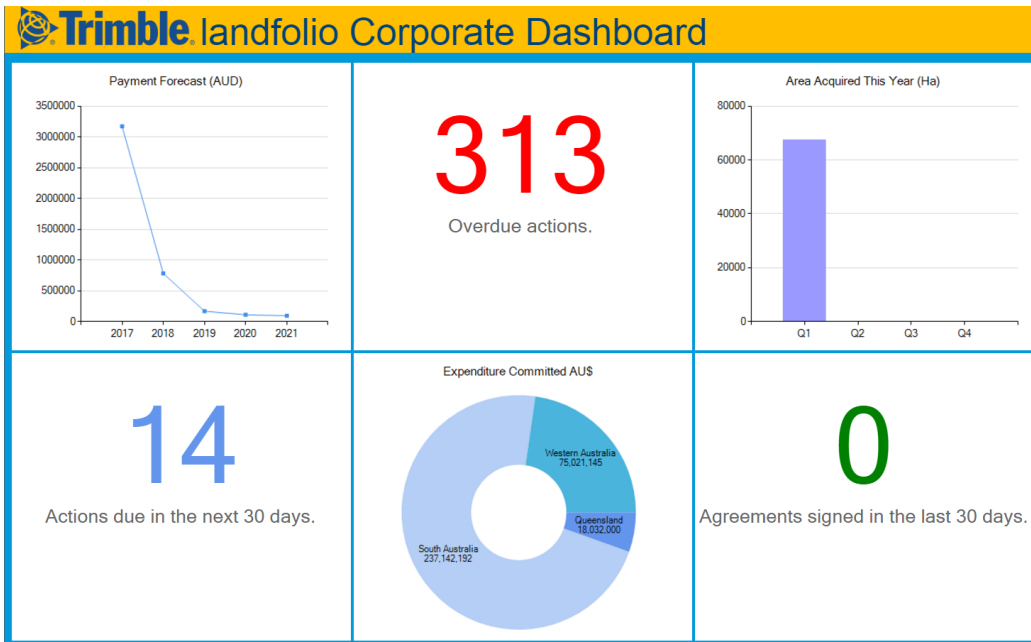
- Permite la visualización y comparación rápida de los datos
 - *Key Performance Indicator* (KPI)
 - “Banderas Rojas”
 - Ineficiencias
 - Pronóstico financiero
 - Limitaciones financieras
- Personalizado para los datos de cada empresa



Dashboard

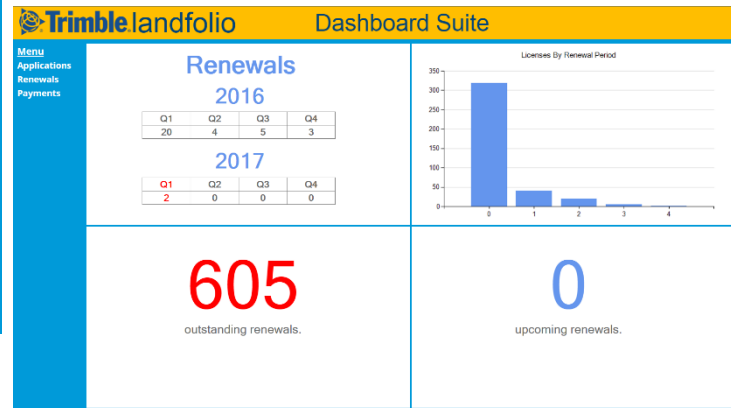
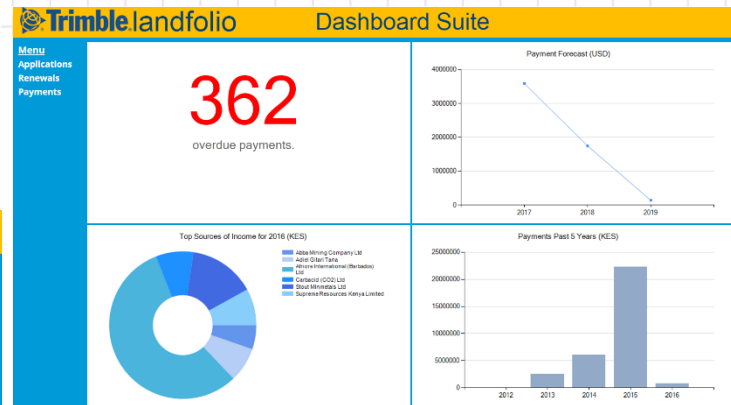
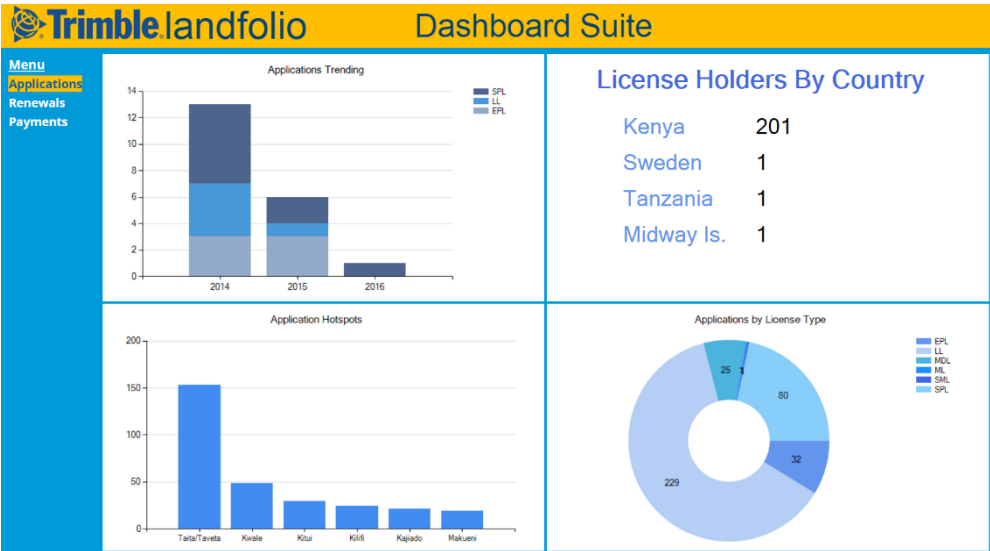



CORPORATE DASHBOARD




Dashboard

DASHBOARD SUITE






Dashboard Demo



Ultimas Consideraciones

Ultimas Consideraciones

- Diversas maneras para visualizar los datos de Landfolio
- Personalizado para los datos y necesidad de cada empresa
- Reportes fuera de Landfolio permiten el acceso de la información
- Dashboard permite la visualización rápida y centrada de la información más actual, mejorando las decisiones de negocio



Gracias